

# La prévention des risques professionnels du CAP PSR

**Situation professionnelle** : Vous arrivez dans la salle de restauration collective du lycée et vous devez réaliser le nettoyage de cette salle. Vous avez à disposition un chariot de nettoyage avec des produits détergents-désinfectants, des lavettes, des sceaux et des raclettes. Le professeur fait une démonstration du bionettoyage.



## Activité 1 : Les risques professionnels dans la restauration collective.

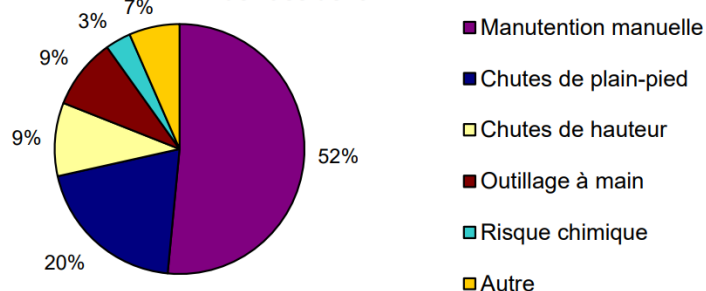
### Document A : Les AT et MP dans la restauration collective en 2022

	nombre	évolution 2021/2020	
Accidents de travail	1 868	6,1%	↗
Accidents de trajet	357	9,2%	↗
Maladies professionnelles	347	8,4%	↗
Nombre de salariés (ou au chômage partiel)	46 318	-4,3%	↘

### Document B

#### Circonstance des Accidents du Travail dans la restauration collective

##### Répartition des AT suivant le risque à l'origine de l'accident



##### Répartition suivant le risque à l'origine de l'accident (ordre décroissant)

Risque	%
Manutention manuelle	52%
Chutes de plain-pied	20%
Chutes de hauteur	9%
Outillage à main	9%
Risque chimique	3%
Autre	7%

Source : assurance-maladie.ameli.fr


#### Les risques professionnels



Risques de chute de plain-pied



Risques de chute de hauteur



Risques liés à la charge physique de travail



Risques liés aux produits chimiques, aux émissions et aux déchets



Risques liés aux équipements de travail



Risques psychosociaux

Source : INRS

1. **Indiquer** à l'aide du Document A le nombre d'accident du travail dans la restauration collective en 2022.







.....

2. **Indiquer** à l'aide du Document B, le risque étant à l'origine du plus grand nombre d'accident du travail.

.....

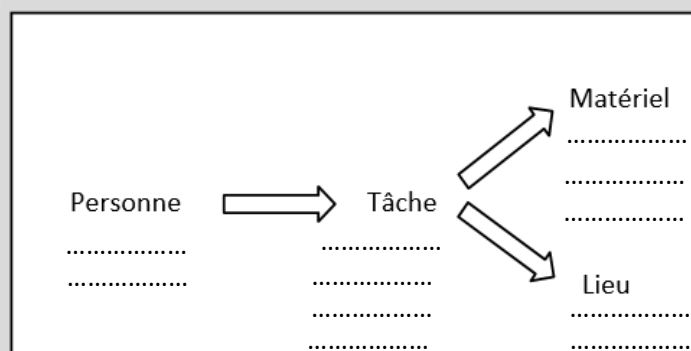
3. Relier les risques professionnels correspondants.

- Manutention manuelle
- Chutes de plain-pied
- Chutes de hauteur
- Outillage à main
- Risque chimique
- Autre

<input type="checkbox"/>		▶ Risques de chute de plain-pied
<input type="checkbox"/>		▶ Risques de chute de hauteur
<input type="checkbox"/>		▶ Risques liés à la charge physique de travail
<input type="checkbox"/>		▶ Risques liés aux produits chimiques, aux émissions et aux déchets
<input type="checkbox"/>		▶ Risques liés aux équipements de travail
<input type="checkbox"/>		▶ Risques psychosociaux

Activité 2 : L'analyse de l'activité professionnelle

Document C : L'analyse de la situation dangereuse

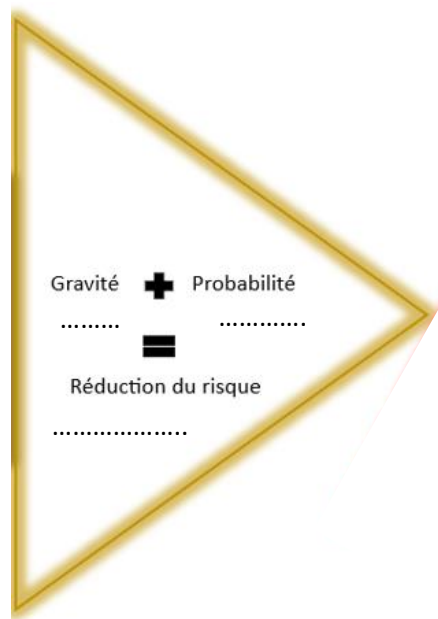


- **Personne** : qui est l'opérateur ? Quelles sont ses caractéristiques ?
- **Tâche** : quel est le travail demandé par l'employeur ? comment la personne réalise-t-elle son travail ?
- **Matériel** : quels sont les équipements utilisés par l'opérateur ?
- **Milieu** : dans quel milieu de travail l'opérateur évolue-t-il ? Où, quand et avec qui l'opérateur travaille-t-il ?

4. Identifier les éléments de la situation sur le Document C.

Activité 3 : L'évaluation du risque

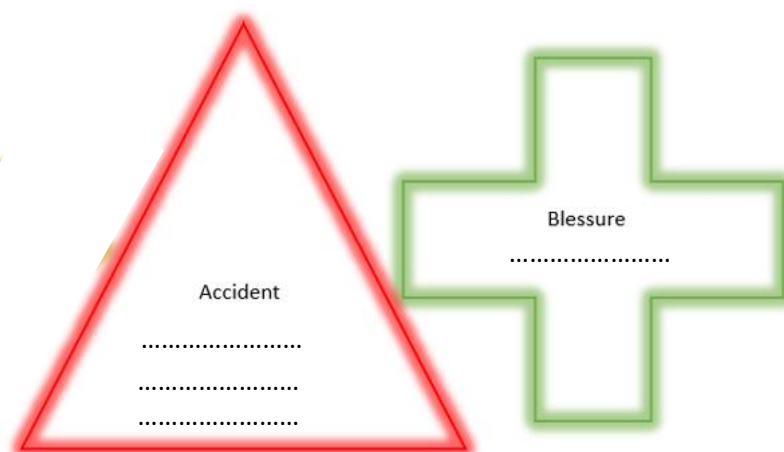
**Document E : L'évaluation du risque**



5. **Compléter** l'évaluation du risque du Document E

Activité 4 : L'apparition de la blessure

**Document D : L'analyse de l'accident**



6. **Compléter** le Document D en proposant un accident pouvant survenir pendant le nettoyage de la salle de restauration.


## Activité 4 : Les mesures de prévention

7. **Replacer** les mesures de prévention de la liste suivante correspondant au risque chimique.

Liste de mesures de prévention :

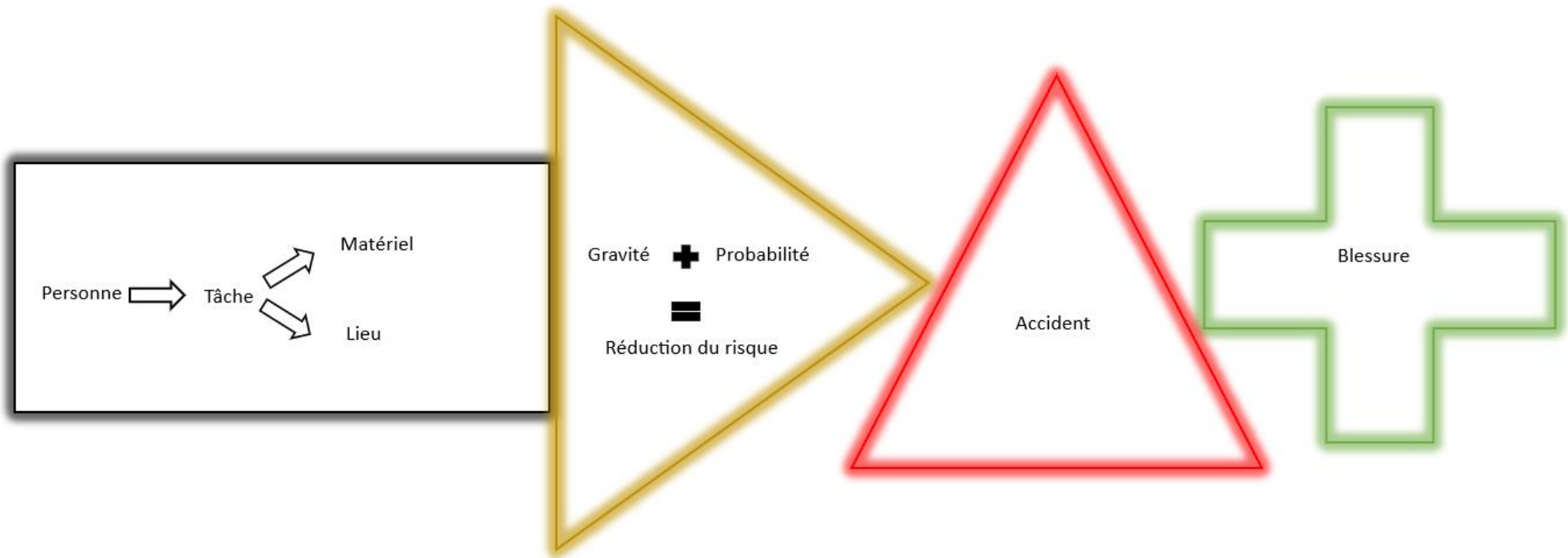
- Réduire le dosage du produit
- Gants
- Formation sur l'électricité
- Affiche pictogramme des produits
- Chaussures de sécurité
- Casque anti-bruit
- Formation sur l'utilisation des produits chimiques

### Document F : Mesures de prévention

	Types de prévention	Principes d'action
+ efficace  - efficace	<b>Niveau 1</b> Prévention intrinsèque	<b>Réduction</b> ou <b>suppression du danger</b> dès la conception de la machine ou des locaux, ou remplacer ce qui est dangereux par ce qui ne l'est pas, ou moins. Ex. : remplacer un produit chimique dangereux.
	<b>Niveau 2</b> Protection collective ou individuelle	Protéger <b>un ensemble de salariés</b> du danger. Ex. : garde-corps, sols antidérapants, protecteur de lames, etc. Protéger <b>un salarié</b> d'un danger. Ex. : port du casque, de gants, de maniques, etc.
	<b>Niveau 3</b> Information et formation du salarié	<b>Information</b> (ex. : panneaux, affiches) et <b>formation</b> des opérateurs (ex. : gestes de premiers secours).

Prévention intrinsèque	Protection		Formation / Information
	Collective	Individuelle	

8. Par groupe de deux, **sélectionner** un risque parmi ceux présent dans la situation de travail et **compléter** le schéma suivant :  
 (Chute de plain-pied / Risques liés à la charge physique de travail / Risques liés aux équipements de travail / Risques psychosociaux / Risque de heurt, de cognement)



Prévention intrinsèque	Protection		Formation / Information
	Collective	Individuelle	



Cognement sur les chaises